



## Deutsche Autobauer hängen Konkurrenz beim Geldverdienen ab

Performance-Vergleich der Jahre 2010/11

# Analysedesign

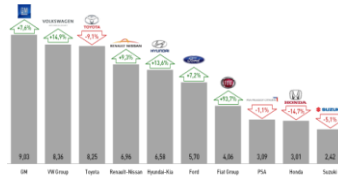
## Betrachtungsziel

Wie ist das Ziel der Studie?

Absatz

Umsatz

Ergebnis



Vergleich der Performanceentwicklung

## Betrachtungsumfang

Was wurde analysiert?

Analysiert wurden basierend auf den jeweiligen Geschäftsberichten (Annual Reports) der Konzerne – sofern separat ausgewiesen ohne Finanzdienstleister – jeweils für Automotive-Sparte:

- Absatz
- Umsatz
- Ergebnis (Ergebnis vor Steuern, EBIT, Operating Profit)

Key Performance Indicators der Automobilsparten

## Betrachtungsobjekt

Wer wurde analysiert?



Die größten globalen Automobilkonzerne

## Betrachtungswinkel















Worauf muss geachtet werden?

- Alle €-Beträge basieren auf dem gemittelten Wechselkurs der Quartale (1€ = ¥109,4025, 1€ = \$1,37525, 1€ = ₩1.549,68)
- Finanz- und Absatzzahlen bei asiatischen OEMs sind berechnet aus dem 4. Quartal des Geschäftsjahres 11 und den Quartalen 1-3 des Geschäftsjahres 12 (Geschäftsjahr bis 31.03)
- Addition der Werte aller Automobilmarken je Konzern
- Sofern notwendig/möglich wurden Korrekturen vorgenommen (inkl. Herausrechnung der Werte von Finanzdienstleistern)
- Teilweise wurden unterschiedliche, verfügbare Finanzkennzahlen verglichen (Ergebnis vor Steuern, EBIT, Operating Profit)

Aufbereitete Daten aus den Geschäftsberichten

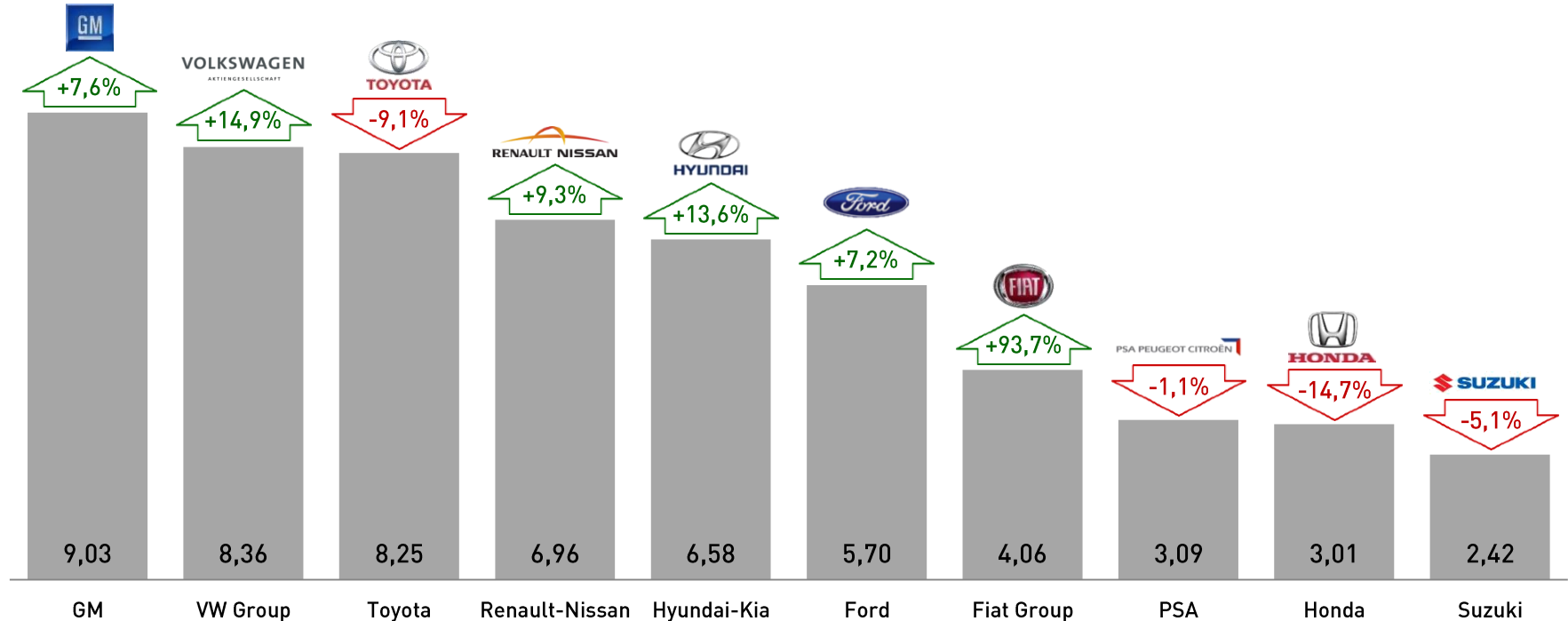


# Die größten globalen Automobilkonzerne

|   |   |   |   |
|---|---|---|---|
|  | <b>General Motors</b><br>inkl. Opel, Vauxhall, Chevrolet, Cadillac, Buick, GMC, Wuling, GM Daewoo, Holden     |  | <b>Shanghai Automotive Industry Corporation</b><br>inkl. SsangYong, Produktion von Automobilen in Kooperation mit u.A. VW, GM, Ford – Einheiten würden hier doppelt gezählt sein, daher ist SAIC nicht im Ranking |
|  | <b>VOLKSWAGEN Goup</b><br>inkl. Volkswagen PKW, Škoda, SEAT, Bentley, VW Nutzfahrzeuge, Scania, MAN, VW China |   | <b>PSA Peugeot Citroën</b><br>inkl. Peugeot, Citroën  |
|  | <b>Toyota Motor Corporation</b><br>inkl. Toyota, Lexus, Scion, Daihatsu, Hino                                 |  | <b>Honda Motor Company</b><br>inkl. Honda Automobile Business   |
|  | <b>Renault-Nissan-Allianz</b><br>inkl. Renault, Nissan, Dacia, Renault Samsung, Infiniti                      |   | <b>Suzuki Motor Corporation</b><br>inkl. Mini vehicles, Sub-compact vehicles, Standard-sized vehicles   |
|  | <b>Hyundai Kia Automotive Group</b><br>inkl. Hyundai, Kia   |  | <b>Daimler</b><br>inkl. Mercedes-Benz Cars, Daimler Trucks, Mercedes-Benz Vans, Daimler Busses  |
|  | <b>Ford Motor Company</b><br>inkl. Ford, Lincoln  |   | <b>BMW Group</b><br>inkl. BMW, Mini, Rolls-Royce  |
|  | <b>Fiat Group</b><br>inkl. Fiat Group Automobiles, Maserati, Ferrari, Chrysler, Dodge, RAM, Mopar             |  | <b>Mazda Motor Corporation</b><br>Vehicles  |



# Top 10 Automobilhersteller der Welt 2011 – nach Fzg-Absatz

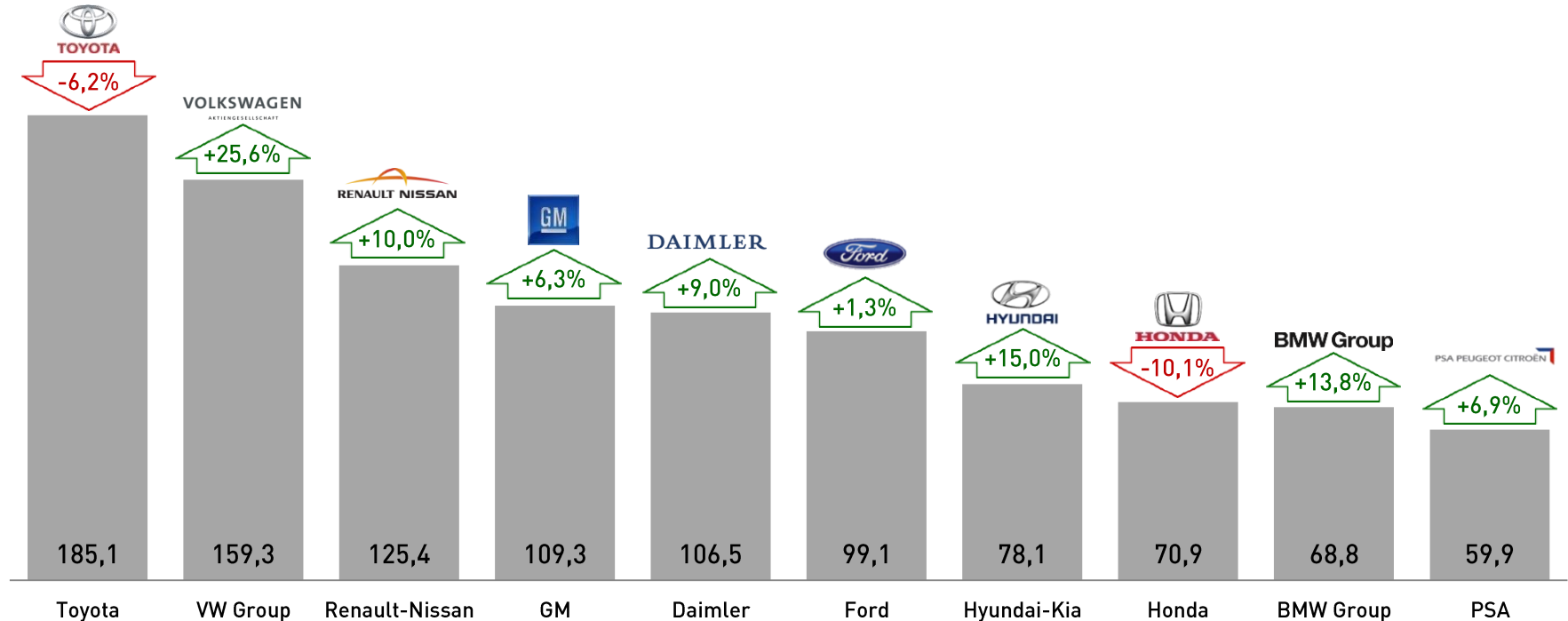


Prozentangaben im Vergleich zum Kalenderjahr 2010, in Mio. Fahrzeugeinheiten

Quellen: Jahresabschlüsse 2011



# Top 10 Automobilhersteller der Welt 2011 – nach Umsatz

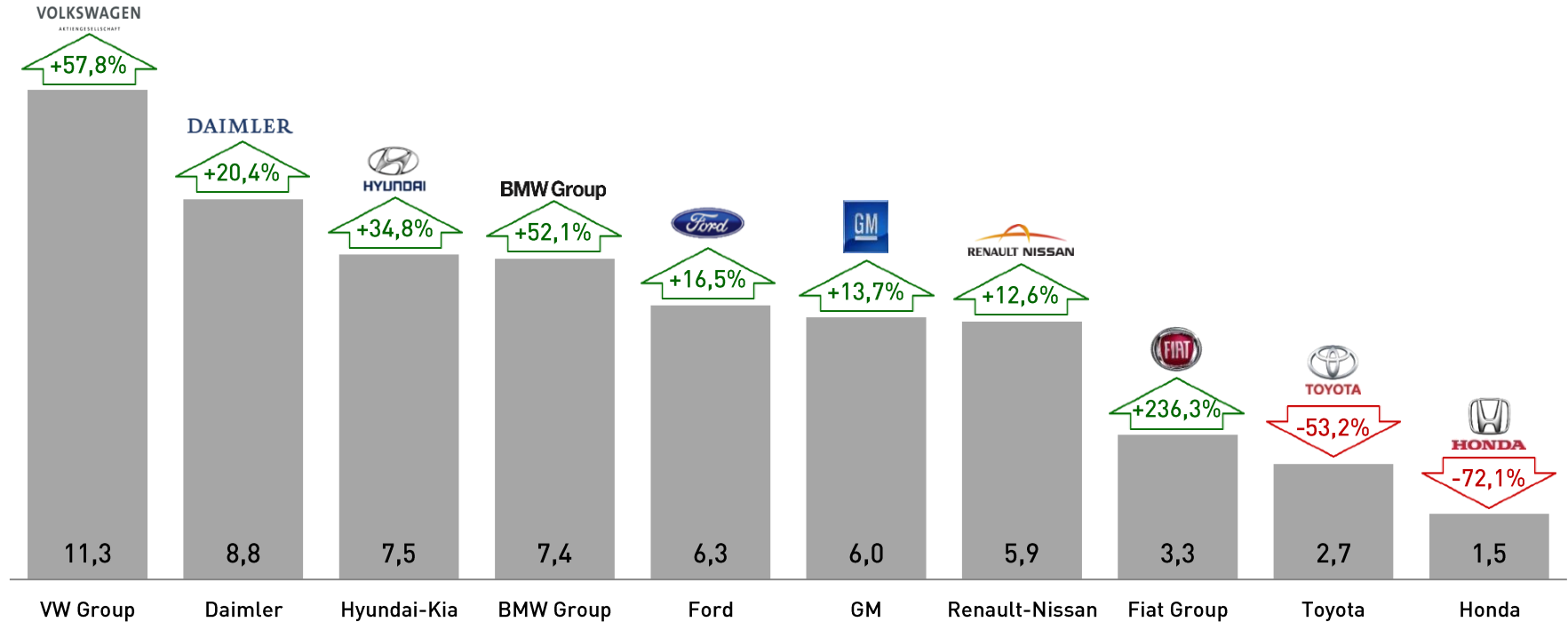


Prozentangaben im Vergleich zum Kalenderjahr 2010, in Mrd. €

Quellen: Jahresabschlüsse 2011 – nur Automotive | Wechselkurse (Quartalsweise gemittelt) zu 1,00 EUR = \$1,37525 / ¥109,4025 / ₺1.549,68



# Top 10 Automobilhersteller der Welt 2011 – nach Ergebnis



Prozentangaben im Vergleich zum Kalenderjahr 2010, in Mrd. €

Quellen: Jahresabschlüsse 2011 – nur Automotive | Wechselkurse (Quartalsweise gemittelt) zu 1,00 EUR = \$1,37525 / ¥109,4025 / ₣1.549,68



**Dr. Michael Mandat**

[michael.mandat@PROGENIUM.com](mailto:michael.mandat@PROGENIUM.com)

+49.170.927.286.2

PROGENIUM GmbH & Co. KG

Osterwaldstraße 10, Haus D  
80805 MUNICH

phone: +49.89.315.687.80  
fax: +49.89.315.687.85

[munich@PROGENIUM.com](mailto:munich@PROGENIUM.com)

PROGENIUM GmbH & Co. KG

Oranienburger Straße 5  
10178 BERLIN

phone: +49.30.280.926.50  
fax: +49.30.280.926.77

[berlin@PROGENIUM.com](mailto:berlin@PROGENIUM.com)

PROGENIUM GmbH & Co. KG

22 Apsley House, 23-29 Finchley Road  
LONDON NW8 0NX, UK

phone: +44 (0) 77 - 044 993 00

[london@PROGENIUM.com](mailto:london@PROGENIUM.com)

PROGENIUM (Shanghai) Co., Limited

Hualian Development Mansion | Office 307  
728 Xinhua Road, Changning District  
SHANGHAI 200052, China

phone: + 86 (0) 21 - 628 252 52

[shanghai@PROGENIUM.com](mailto:shanghai@PROGENIUM.com)

PROGENIUM GmbH & Co. KG

Schlossstraße 30  
83250 MARQUARTSTEIN

phone: +49.8641.692.333  
fax: +49.8641.692.332

[marquartstein@PROGENIUM.com](mailto:marquartstein@PROGENIUM.com)